

signia

Life sounds brilliant.

Наслаждайтесь каждым звуком ЖИЗНИ.

Дополнительные аксессуары
для слуховых аппаратов



Слуховые
системы

SIEMENS

www.signia-hearing.ru



Индивидуальное восприятие звуков

Утром вы отводите детей в школу, встречаетесь с друзьями за обедом, вечером смотрите телевизор: каждый день вы сталкиваетесь с различными ситуациями, в которых вам важно слышать и общаться. Разве вы не хотели бы, чтобы звук поступал напрямую в уши, или иметь возможность незаметно управлять вашими слуховыми аппаратами и легко перезаряжать их?



Ознакомьтесь с нашими удобными решениями на следующих страницах:

Передача аудио

Устройство/приложение easyTek	стр. 6
VoiceLink	стр. 13
ТВ транмиттер	стр. 13

Дистанционное управление

miniPocket	стр. 14
easyPocket	стр. 15
Приложение touchControl	стр. 16

Зарядное устройство

eCharger	стр. 18
Car adapter	стр. 18

Полезные аксессуары.

Вы всегда на связи и всегда все контролируете.



Ваши слуховые аппараты помогают решать повседневные задачи, а дополнительные аксессуары расширяют ваши возможности.

Если вы хотите удаленно менять настройки, слушать аудио напрямую или воспользоваться преимуществами перезарядки, наш широкий выбор стильных, удобных и простых в обращении дополнительных аксессуаров сделает вашу повседневную жизнь проще и комфортнее.

easyTek и easyTek App



touchControl App

TV Transmitter



VoiceLink



Правильно выбранные дополнительные аксессуары обеспечат более удобный доступ к функциям ваших слуховых аппаратов, а вы получите большую уверенность благодаря комфортному управлению. Представьте, какую свободу вы почувствуете, если сможете переключать программы или настраивать уровень громкости с помощью вашего смартфона, передать свой микрофон выступающему, чтобы громко и четко слышать каждое слово, или поместить ваши слуховые аппараты в зарядное устройство на ночь, чтобы утром они были готовы к работе.

easyPocket



miniPocket



eCharger



Устройство/приложение easyTek.

Улучшенное восприятие звука, удобство и свобода.

Представьте, что вы используете свои слуховые аппараты как гарнитуру для телефонных звонков, слушаете музыку и звук от телевизора напрямую. easyTek™ поможет в этом и во многом другом. Его можно носить на шее, поверх одежды или совсем незаметно под ней; с ним вы всегда на связи и всегда контролируете передачу аудио напрямую в ваши слуховые аппараты. Также его можно использовать как пульт дистанционного управления.

А в сочетании с приложением easyTek™ для смартфонов на платформе Android и iOS вы также можете использовать телефон для настройки программ и громкости.



easyTek и easyTek App

easyTek.

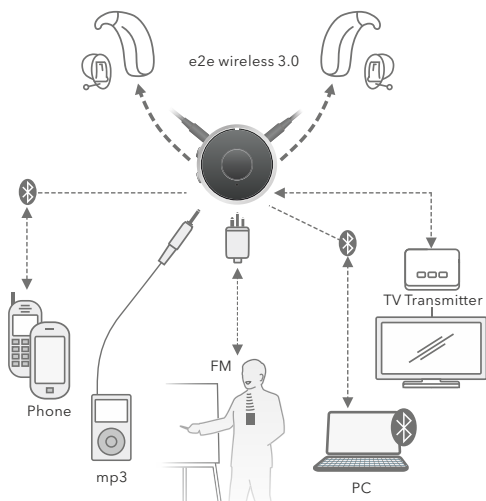
Технология, простая в использовании.

Превратить слуховые аппараты в стереогарнитуру высокого качества очень легко.

Многофункциональная кнопка переключения позволяет легко включать и выключать easyTek, отвечать на телефонные звонки, менять программы или легко переключаться между аудиоисточниками, такими как музыкальные проигрыватели или телевизор, с помощью всего одной кнопки.

Непосредственные регуляторы громкости позволяют изменять громкость в слуховых аппаратах. А LED-индикаторы показывают важную информацию, например, что пора подзарядить батарею.

Передача аудио.



easyTek позволяет подключить ваши слуховые аппараты к iPhone, iPad, Android устройствам и к любым другим телефонам с поддержкой Bluetooth.

Передача аудио

Детальный обзор easyTek.




- 1 Многофункциональная кнопка
- 2 Шейный шнурок-антенна
- 3 Микрофоны
- 4 Информация о состоянии с LED-индикаторами
- 5 Порты антенны
- 6 Кнопки регулирования громкости
- 7 Стандартный аудиоразъем 3,5 мм
- 8 Порт FM-приемника
- 9 Кнопка Reset
- 10 Микро-USB-порт для подзарядки

Подключение easyTek.

Просто, как раз, два, три.

Чтобы воспользоваться всеми преимуществами устройства easyTek, вам нужно подключить его к слуховым аппаратам или другим устройствам. Следуйте простым инструкциям справа.



Подключение easyTek к вашим слуховым аппаратам

**Шаг 1:**

Наденьте easyTek на шею. Включите easyTek, удерживая кнопку **1**, пока не загорится зеленый LED-индикатор **5**.

**Шаг 2:**

Вставьте слуховые аппараты в уши и включите их. Зеленый LED-индикатор **5** ненадолго загорится, а затем медленно погаснет. Теперь ваши слуховые аппараты подключены к устройству easyTek.

Подключение easyTek к Bluetooth-устройствам.

**Шаг 1:**

Включите easyTek, нажав на кнопку **1** и удерживая ее в течение нескольких секунд. Если голубой LED-индикатор **4** не загорается автоматически, удерживайте одновременно нажатыми **1** и **2**, пока он не загорится.

**Шаг 2:**

Включите функцию Bluetooth на устройстве, которое вы хотите подключить к easyTek. Найдите и выберите easyTek. Голубой LED-индикатор **4** ненадолго загорится, а затем медленно погаснет.

Подключение easyTek к трансмиттеру.

**Шаг 1:**

Включите easyTek, нажав на кнопку **1** и удерживая ее в течение нескольких секунд. Удерживайте одновременно нажатыми **1**, **2** и **3**, пока голубой LED-индикатор **4** не загорится.

**Шаг 2**

Включите трансмиттер для телевизора на расстоянии около 1 м от easyTek и дождитесь завершения подключения. Это занимает около 2 минут. Голубой LED-индикатор **4** перестанет мигать и продолжит гореть.

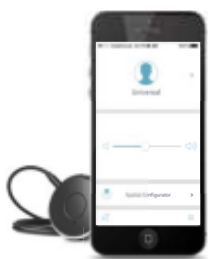
Приложение easyTek.

Больше свободы, больше удобства,
больше возможностей.



Приложение easyTek увеличивает функциональность устройства easyTek, обеспечивая дополнительную свободу.

Приложение easyTek позволяет вам следить за состоянием ваших слуховых аппаратов, выбирать источники аудио или дистанционно настраивать аппараты. Вы можете быстро изменить громкость, низкие и высокие частоты, а также выбрать нужную программу в меню. Поскольку вы можете менять все настройки ваших слуховых аппаратов с помощью смартфона, окружающие будут думать, что вы просто проверяете входящие СМС-сообщения.



Главный экран

Главный экран приложения easyTek обеспечивает быстрый доступ к важным настройкам.



Функции слухового аппарата

Благодаря интуитивно понятному интерфейсу вы можете легко контролировать то, как вы хотите слышать.



Для того, чтобы скачать бесплатно приложение, перейдите на страницу 17.

Расширенные возможности передачи аудио.

Для лучшей разборчивости в шумной обстановке и дома.



VoiceLink.

Микрофон VoiceLink™ подключается к easyTek беспроводным способом. Когда его держит ваш собеседник, его голос напрямую передается на ваши слуховые аппараты, что особенно полезно в сложных ситуациях прослушивания, например на совещаниях, конференциях и презентациях.



ТВ транзмиттер

Транзмиттер для телевизора.

ТВ транзмиттер позволяет подключить телевизор без Bluetooth к easyTek. Это обеспечивает беспроводную передачу звука на ваши слуховые аппараты и всю полноту впечатлений от вашего любимого фильма.



signia

miniPocket.

Полная свобода действий в ваших руках.



Идеальное решение для всех, кто нуждается в свободном и удобном управлении слуховыми аппаратами без использования громоздкого пульта или смартфона. Устройство miniPocket™, надежное и удобное в использовании, отличается достаточной компактностью, чтобы носить его на брелоке для ключей, но при этом достаточно мощное, чтобы контролировать все базовые функции.

Обзор miniPocket.



- 1 Динамик
- 2 LED-индикатор
- 3 Кнопки регулирования громкости
- 4 Крепление
- 5 Кнопка смены программ
- 6 На задней стороне: батарейный отсек
- 7 На задней стороне: отверстие для брелока



easyPocket

easyPocket.

Стильное устройство easyPocket™ с большими, удобными кнопками и простым для восприятия дисплеем, делает управление вашими слуховыми аппаратами простым, как никогда.

Приложение touchControl.

Простота и свобода.



Превратите ваш смартфон в пульт дистанционного управления слуховыми аппаратами: приложение touchControl™ обеспечивает высокий уровень комфорта и удобство.



Изменение программы и громкости

Адаптируйтесь к изменившейся обстановке с помощью простых и незаметных действий.



Перечень программ

В перечне программ используются наглядные иконки и текст, позволяющие легко выбрать нужную программу.

Загрузка приложений.

Легко использовать, легко загрузить: просто скачайте приложения easyTek или touchControl на Android или IOS смартфон через Google Play Store или Apple App Store. Это абсолютно бесплатные приложения для скачивания.

Шаг 1:



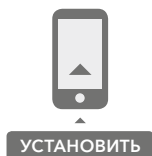
Убедитесь, что у вас есть аккаунт на Google Play Store для Android устройства или аккаунт на Apple App Store для iPhone.

Шаг 2:



Зайдите в Google Play Store или Apple App Store со своего смартфона на платформе Android или iOS. Найдите приложение easyTek или touchControl.

Шаг 3:



Следуйте инструкциям по установке приложения на смартфон.

Шаг 4:



Обратите внимание, насколько удобно управлять слуховыми аппаратами через приложение. Если у вас появятся вопросы, пожалуйста, обращайтесь к вашему специалисту по слухопротезированию.

Зарядное устройство

eCharger.

Батарея не сядет в неподходящий момент.



eCharger

Зарядите свои слуховые аппараты: устройство eCharger обеспечивает подзарядку и сушку ваших слуховых аппаратов в течение ночи, и вам не нужно беспокоиться о замене батареек.

Автомобильный адаптер.

Ваш eCharger можно брать с собой.



Автомобильный адаптер

Дополнительный автомобильный адаптер позволяет брать eCharger с собой куда угодно, даже в путешествие, поэтому вы сможете заряжать свои слуховые аппараты, где бы вы ни были.



Если вы не уверены в совместимости тех или иных дополнительных аксессуаров с вашими слуховыми аппаратами, ваш специалист по слухопротезированию будет рад помочь.

Информация в настоящем документе содержит общее описание технических опций, которые имеются не во всех вариантах и могут меняться без предварительного уведомления.

Словесный товарный знак и логотип Bluetooth принадлежат компании Bluetooth SIG, Inc., и любое использование данных знаков компанией Sivantos GmbH осуществляется на основании лицензии. Прочие товарные знаки и торговые наименования являются собственностью их соответствующих владельцев.

Android и Google Play являются товарными знаками Google Inc. Apple App Store является товарным знаком Apple Inc.

Официальный производитель

Signia GmbH
Анри Дюнан Штрассе 100,
91058 г. Эрланген
Германия

Signia GmbH является лицензиатом товарного знака, принадлежащего Siemens AG.

Информация о представительстве в России

Представительство Общества
с ограниченной ответственностью Сивантос ГмбХ
ул. Шухова 14
115162 Москва
Россия
тел. +7 495 401 9636
e-mail: support.cis@sivantos.com

Заказ № 03078-99C2-7600 | Напечатано в России
© 03.2018 Signia GmbH

ФСЗ 2011/09235 от 12.03.2018